

Podzimní online školka 3



Stromohraní



- ✦ O čem to bude? Motivační video
- ✦ Zajímavosti o stromech a listí
 - ✦ Básnička a písnička
 - ✦ Cvičení pro prstíky
- ✦ Lístkové grafomotorické cvičení
- ✦ Co můžete vytvořit z listí?
- ✦ Tvoření podzimního stromu
- ✦ Protážení celého těla
 - ✦ Pokus s šiškou
- ✦ Pracovní list s lístky



O čem to tento týden bude?

Pusťte si motivační video s paní učitelkou Terezkou a Magdičkou 😊

MOTIVAČNÍ VIDEO KLIK

Proč padá na podzim listí a proč se barví? Víte děti?

Popovídejte si o tom, co si myslíte? Tady je odpověď



[odkaz na video-klik](#)

Listnaté stromy v lese, poznáte je? Po videu už ano 😊 ➡ [ODKAZ KLIK](#)



A ty jehličnaté? ➡ [ODKAZ KLIK](#)



*Pusťte si,
zatancujte*



nebo si s námi zazpívejte



o stromech

Stromy

Svěrák a Uhlář

Na stejné zemi co my
bydlí tu s námi stromy,
mlčí a hledí si svého

listíčka zeleného.

Topoly, topoly, topůlky,
zatím jste vyrostli do půlky,
až budete jako svíce,
bude nám o pár let více.

Stokrát vás deštiček zaleje,
budou z vás vysoké aleje,
kterými jednoho rána
já budu kráčet vdaná.

Na stejné zemi co my.....


Stojím tu s otázkou nevinnou,
jestli bych nechtěl být dřevinou.
Na sobě mít šaty z kůry,
dívat se na všechno shůry.

Na stejné zemi co my...

Básnička



[odkaz na písničku KLIK](#)





Prstíkové cvičení

Listí

Létá listí mezi stromy,
poletuje mezi domy. (řukáme prstíky o hřbet ruky)

Stromy spolu závodí,
kdo nejdál dohodí. (spojení dlaní, propletení prstů)

Tenké, tlusté, kulaté,
cesty jsou už zaváté. (špetka všemi prstíky)



Odkaz na video s p. uč. Terezkou  [cvičení s prstíky KLIK](#)

A co si můžete vytvořit z nasbíraných lístků z procházky?

To Vám ve videu ukáže p. as. Markétka



[odkaz klik](#)




Pomůcky jsou pouze listy, lepidlo a černý fix



Lístkové grafomotorické cvičení




Odkaz na video návod s paní as. Markétkou  [odkaz klik](#)



PRACOVNÍ LISTY KE STAŽENÍ





Tvoření podzimních stromečků

Pomůcky: kousky z ostrouhaných pastelek,
pastelky, lepidlo

Odkaz na video-návod

s paní učitelkou Zdeničkou

[ODKAZ KLIK](#)




Teď si pojdte milé dětičky trošku zacvičit a protáhnout tělo .

Relaxační hudba k cvičení: [KLIK](#) nebo [KLIK](#)

Video na krátké cvičeníčko a protažení celého těla

s p.uč. Magdičkou

[ODKAZ NA CVIČENÍ KLIK](#)



Zpět do práce drazí, máme tady **VELKÝ** vědecký pokus s **ŠIŠKOU**

CO BUDETE POTŘEBOVAT? 2x SUCHOU ŠIŠKU(dejte přes noc na topení), zavařovací sklenici s vodou



1. video, jak na to [odkaz video 1 KLIK](#)

Důležité, šišky musí být před vložením do vody suché!

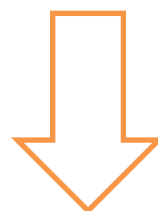
☺... Kolem sklenice chodte a sledujte změny a povídejte si, co si myslíte, že se s šiškou stane, přibližně za hodinu by měl být vidět výsledek, ale může trvat trošku déle.

2. video, vyhodnocení a vysvětlení výsledku pokusu

[odkaz video 2 KLIK](#)



Vědecký arch ke stažení



VĚDECKÝ POKUS S ŠIŠKOU

JMÉNO VĚDCE.....

Jak vypadá šiška před vložením do vody?

Jak vypadala po delší době ve vodě?

Poslední úkol

LÍSTKOVÝ PRACOVNÍ LIST

Odkaz na video-návod s p.as. Kačkou [ODKAZ na Video KLIK](#)



*Vážení rodiče a dětičky, nesmírně si vážíme vaší aktivity prostě,
že jste v tom s námi.*

Děkujeme

Vaše paní učitelky a paní asistentky z Vrabčáků a Žabiček,

Tel. číslo pro whatsapp 773912512

PRACOVNÍ LIST KE STAŽENÍ

DOKRESLI LISTY, VYMALUJ JE A SPOČÍTEJ KOLIK
MÁ KAŽDÝ LIST ŽÍLEK

